

# Rechnungsbrowser









- Rechnungsbrowser
  - Schaltflächen im Rechnungsbrowser:
    - Anzeige aktualisieren
    - Kriterien löschen
    - ausgewählte Reise öffnen
    - abgeschlossene Reisen
    - laufende Reisen
    - geplante Reisen
    - fehlende Rechnungen
    - verbuchte Rechnungen
    - Browser schliessen

## Rechnungsbrowser

Der Rechnungsbrowser greift auf alle Rechnungen zu. Dabei kann aus den abgeschlossenen Reisen, laufenden Reisen, geplanten Reisen oder einer beliebigen Kombination dieser Daten eine Vorauswahl dargestellt werden. Der Rechnungsbrowser besteht aus der Liste der aktuell vorausgewählten Rechnungen und in der Kopfzeile aus den Feldern, die zur Suche verwendet werden können. In der Liste ist immer die Zeile die aktuelle Rechnung, die am linken Listenrand mit einem kleinen Pfeil markiert ist. Wird eine beliebige Rechnung mit einem Doppelklick ausgewählt, wird sie in die Reiseakte übernommen und dort auf der Seite **RECHNUNGEN** dargestellt. Wird eine andere Rechnung aus dem Browser ausgewählt, wird ggf. eine neue Reiseakte geöffnet. Am rechten Seitenrand befinden sich Schaltflächen, um die aktuell dargestellte Liste zu manipulieren. Zusätzlich zeigt dort ein Zähler die Menge der derzeit dargestellten Datensätze an.

### Schaltflächen im Rechnungsbrowser:

Schaltfläche	Aktion
	<b>Anzeige aktualisieren</b> ermöglicht eine neue Suche, mit den aktuellen Kriterien. Diese Schaltfläche beginnt dann warnend zu blinken, wenn zwar neue Suchkriterien eingegeben wurden, aber noch keine Suche gestartet wurde, so dass die aktuelle Liste im Browser nicht mit den eingestellten Suchkriterien übereinstimmt
	<b>Kriterien löschen</b> entfernt die vom Benutzer eingegebenen Suchkriterien. Es können neue Kriterien eingegeben werden, ohne in jedes Feld klicken zu müssen
	<b>ausgewählte Reise öffnen</b> aktiviert die Reiseakte mit der aktuell vorausgewählten Reise
	<b>abgeschlossene Reisen</b> ermöglicht eine Vorauswahl im Browserfenster. Erscheint diese Schaltfläche als gedrückt, werden die abgeschlossenen Reisen mit angezeigt. Die Schaltfläche lässt sich mit der Schaltfläche Laufende Reisen und mit der Schaltfläche Geplante Reisen kombinieren.
	<b>laufende Reisen</b> ermöglicht eine Vorauswahl im Browserfenster. Erscheint diese Schaltfläche als gedrückt, werden die laufenden Reisen mit angezeigt. Die Schaltfläche lässt sich mit der Schaltfläche Abgeschlossene Reisen und mit der Schaltfläche Geplante Reisen kombinieren.
	<b>geplante Reisen</b> ermöglicht eine Vorauswahl im Browserfenster. Erscheint diese Schaltfläche als gedrückt, werden die geplanten Reisen mit angezeigt. Die Schaltfläche lässt sich mit der Schaltfläche Abgeschlossene Reisen und mit der Schaltfläche Laufende Reisen kombinieren
	<b>fehlende Rechnungen</b> zeigt, wenn sie gedrückt dargestellt wird, nur die Datensätze, zu denen noch <u>keine</u> Rechnungen geschrieben wurden.

**verbuchte Rechnungen**

zeigt, wenn sie gedrückt dargestellt wird, nur die Datensätze, zu denen bereits eine Rechnung geschrieben wurde

**Browser schliessen**

schliesst das Browserfenster